

## Créez vos potagers en bacs !

La Ville de Vevey met à disposition son espace public pour les personnes n'ayant pas accès à un jardin privatif et qui désirent cultiver des légumes, des fruits, des plantes ou des fleurs dans des potagers en bacs.

### Matériel nécessaire

#### **Paloxs (bacs en bois)**

Les paloxs installés, par exemple, à la chaussée de la Guinguette à Vevey sont de la dimension suivante : L 1.2m / l 1m / H 0.75m (60 cm utilisables)

Le bois des bacs peut être traité avec un mélange naturel d'huile de lin et d'essence de térébenthine.

#### **Cailloux, gravier en rond roulé ou billes d'argile**

Pour permettre le drainage de l'eau : disposez au fond du palox une couche d'environ 10 cm pour un palox de 60 cm de profondeur (soit 1/6 de la hauteur).

Si votre palox présente des fentes, disposez une couche de géotextile au fond du bac avant de placer les cailloux, le gravier ou les billes d'argile.

#### **Géotextile**

Une fois les dimensions du palox connues, calculez le nombre de m<sup>2</sup> de géotextile nécessaire. Le géotextile permet d'éviter l'écoulement de la terre.

Pour une mise en œuvre selon les principes de la permaculture (ex. chaussée de la Guinguette), une fois le géotextile posé, le fond des bacs peut être rempli de vieilles branches, feuilles mortes et compost. La terre est ensuite posée par-dessus (cf. page suivante).

#### **Terre**

Calculez le volume de terre nécessaire pour l'ensemble des paloxs.

Si vous souhaitez acheter vous-même la terre, il est important de la mélanger au préalable avec un engrais bio, du compost ou terreau universel étant donné que les bacs sont hors sol et nécessitent d'être enrichis dans les proportions suivantes : 1/3 de compost et 2/3 de terre.

#### **Eau**

Chaque usager doit trouver un système pour disposer d'eau d'arrosage. Si une petite citerne est nécessaire, il est impératif de **soumettre la demande pour son emplacement au bureau de la durabilité** avant l'achat et la pose.

#### **Paillage (ou mulch) :**

Le paillage permet, une fois le plantage effectué, d'éviter l'évaporation de l'eau et le dessèchement de la terre. Donc des économies d'eau !

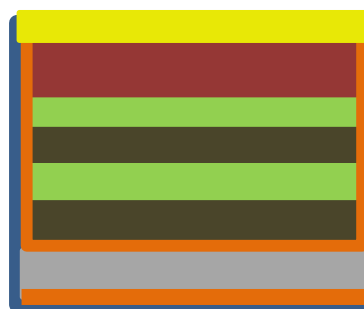
⇒ **Au total les frais s'élèvent à env. CHF 150.-/ palox**

## Composition du palox

Il y a différentes manières de composer l'intérieur de votre palox. Voici deux exemples :



Terre mélangée avec du compost



Préparation en « lasagne »  
(permaculture)








Composition du palox en terre mélangée :

- Disposez une première couche de géotextile
- Mettre par-dessus les cailloux, le gravier ou les billes d'argile
- Tapisser le bac de géotextile
- Ajouter la terre mélangée
- Terminer par une couche de mulch (paille)

Composition du palox en « lasagne » :

- Disposez une première couche de géotextile
- Mettre par-dessus les cailloux, le gravier ou les billes d'argile

Légende :

-  Bac
-  Cailloux, gravier ou billes d'argile (ep. env. 10 cm)
-  Géotextile (2 couches sur le fond)
-  Terre mélangée avec de l'engrais bio ou du compost
-  Paille (mulch) pour éviter l'évaporation de l'eau
-  Carbone : broyat (bois mort) et feuilles mortes
-  Azote : Gazon et compost frais

## Jardinez !

Il est conseillé d'indiquer par un panneau qu'il s'agit de potagers familiaux privés et que les légumes ne sont pas en libre-service (risque de vandalisme).

## Adresses et liens utiles

Paloxs :

- Fenaco société coopérative, Léman Fruits  
Vincent Dornier, Avenue de la Gare 14, 1166 Perroy  
T : +41 (0)58 434 05 73 M : +41 (0)79 903 63 78  
vincent.dornier@fenaco.com www.fenaco.com  
Prix : CHF 50.- /pce
- Bussigny (dès CHF 35.-) : <https://www.ecocube.ch/paloxs>

- <http://www.wkpaletten.ch/produkte/futtermittel-und-getreideboxen/>
- Possibilité de les construire : <https://www.youtube.com/watch?v=EVx8OZp44A>

#### Traitement des paloxs :

- <https://www.consoglobe.com/lasure-ecologique-cg/2>

#### Cailloux, gravier en rond roulé ou billes d'argile

- Vous trouverez les billes d'argile dans les magasins de jardinage.
- Pour le gravier en rond roulé : Dépôt Pichettaz à Vevey (Gravillon 16/32 à CHF 35.- la tonne).

#### Géotextile

- Le service des travaux publics, espaces verts et entretien propose du géotextile au prix de CHF 2.50.- le m<sup>2</sup> (à aller chercher sur place). Il vous sera demandé le nombre m<sup>2</sup> souhaité.  
Contact : Vincent Roulet : 079/264.02.91 / [vincent.roulet@vevey.ch](mailto:vincent.roulet@vevey.ch)

#### Feuilles

- Il est possible, en automne, de demander des feuilles au service des travaux publics, espaces verts et entretien.  
Contact : Vincent Roulet : 079/264.02.91 / [vincent.roulet@vevey.ch](mailto:vincent.roulet@vevey.ch)

#### Terre

- Possibilité de commander au service des travaux publics, espaces verts et entretien de la terre végétale mélangée à du compost au prix de CHF 55.- /m<sup>3</sup> (+ prix de la main d'œuvre pour la préparation de la terre).  
Contact : Vincent Roulet : 079/264.02.91 / [vincent.roulet@vevey.ch](mailto:vincent.roulet@vevey.ch)  
Il est important de contacter M. Vincent Roulet le plus rapidement possible afin qu'il puisse vous faire un devis, et planifier, selon disponibilité, la livraison de la terre.
- Contactez des paysagistes ou des entreprises de terrassement pour obtenir de la bonne terre.

#### Préparation des bacs

- <https://youtu.be/JgNXwNn1DVA>

